



ТЕРРИТОРИАЛЬНЫЙ ОРГАН
ФЕДЕРАЛЬНОЙ СЛУЖБЫ
ГОСУДАРСТВЕННОЙ СТАТИСТИКИ
ПО НОВОСИБИРСКОЙ ОБЛАСТИ

Основные показатели деятельности организаций Новосибирской области



за 2022 год



ТЕРРИТОРИАЛЬНЫЙ ОРГАН
ФЕДЕРАЛЬНОЙ СЛУЖБЫ
ГОСУДАРСТВЕННОЙ СТАТИСТИКИ
ПО НОВОСИБИРСКОЙ ОБЛАСТИ

Основные показатели деятельности организаций

Новосибирской области

за 2022 год

- 01 КОЛИЧЕСТВО ОРГАНИЗАЦИЙ – ЮРИДИЧЕСКИХ ЛИЦ
- 02 СТРУКТУРА УСТАВНОГО КАПИТАЛА (ФОНДА) ОРГАНИЗАЦИЙ - ЮРИДИЧЕСКИХ ЛИЦ
- 03 СРЕДНЯЯ ЧИСЛЕННОСТЬ РАБОТНИКОВ ОРГАНИЗАЦИЙ - ЮРИДИЧЕСКИХ ЛИЦ
- 04 ОБОРОТ ОРГАНИЗАЦИЙ – ЮРИДИЧЕСКИХ ЛИЦ
- 05 ЗАТРАТЫ НА ПРОИЗВОДСТВО И ПРОДАЖУ ПРОДУКЦИИ (ТОВАРОВ, РАБОТ И УСЛУГ) ОРГАНИЗАЦИЙ – ЮРИДИЧЕСКИХ ЛИЦ
- 06 ОСНОВНЫЕ ПОКАЗАТЕЛИ ДЕЯТЕЛЬНОСТИ ТЕРРИТОРИАЛЬНО-ОБОСОБЛЕННЫХ ПОДРАЗДЕЛЕНИЙ

По данным структурного обследования (кроме субъектов малого предпринимательства, государственных, муниципальных учреждений, банков, страховых и прочих финансовых и кредитных организаций)





01 КОЛИЧЕСТВО ОРГАНИЗАЦИЙ – ЮРИДИЧЕСКИХ ЛИЦ

организационная структура юридических лиц,
единиц

КОЛИЧЕСТВО ЮРИДИЧЕСКИХ ЛИЦ – ВСЕГО **1971**

Количество их территориально-обособленных
подразделений **3606**

в том числе находящихся на территории
других субъектов Российской Федерации **1304**

распределение юридических лиц по дате начала
хозяйственной деятельности, единиц

до 1960 года **83** (4 %)

в период с 1961 по 2000 **238** (12 %)

в период с 2001 по 2021 год **1 619** (82 %)

в 2022 году **31** (2%)

по видам экономической деятельности,
в % к итогу



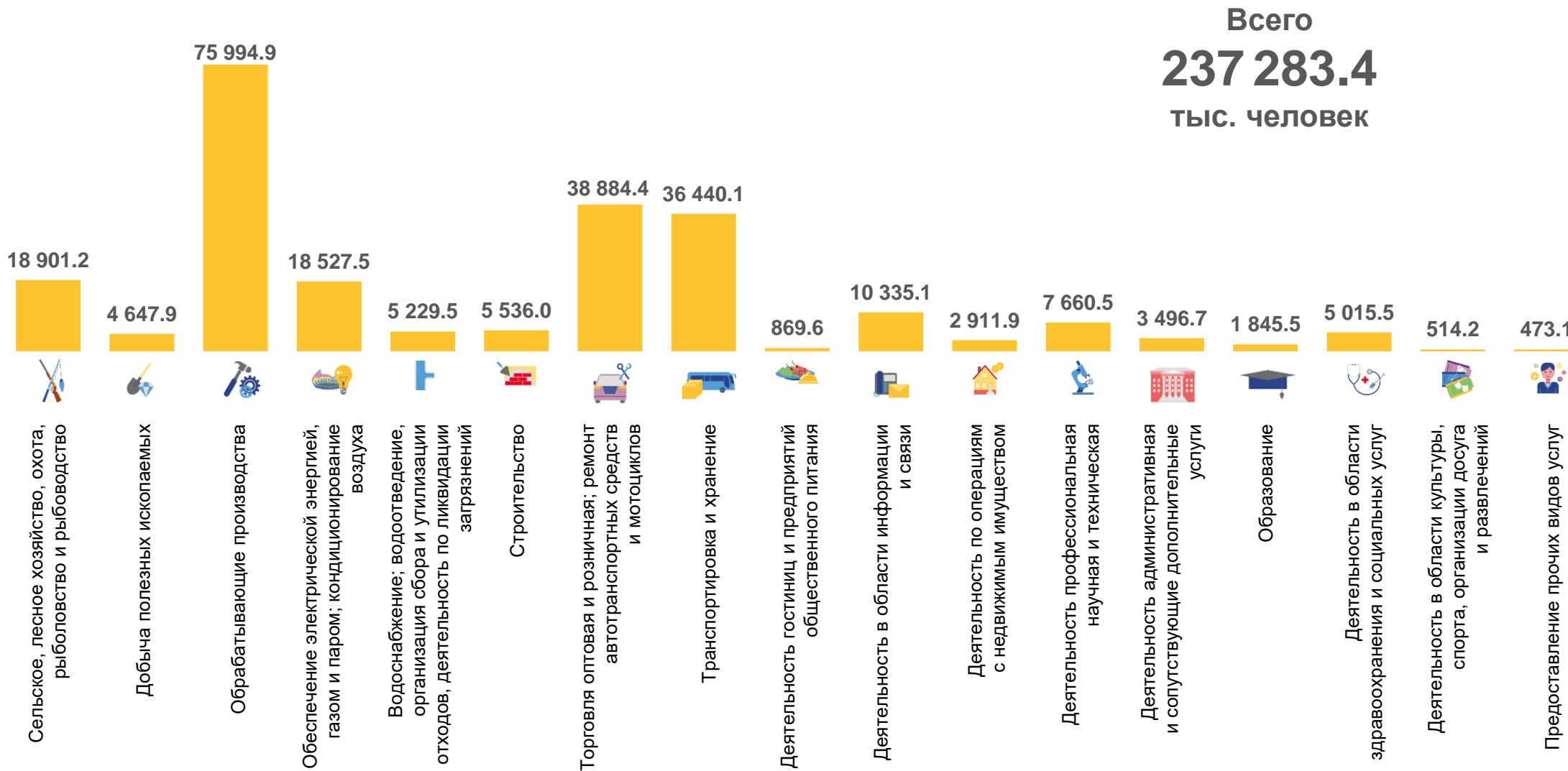
02 СТРУКТУРА УСТАВНОГО КАПИТАЛА (ФОНДА) ОРГАНИЗАЦИЙ - ЮРИДИЧЕСКИХ ЛИЦ МЕЖДУ АКЦИОНЕРАМИ (УЧРЕДИТЕЛЯМИ)

в % к итогу



03 СРЕДНЯЯ ЧИСЛЕННОСТЬ РАБОТНИКОВ ОРГАНИЗАЦИЙ – ЮРИДИЧЕСКИХ ЛИЦ

ТЫС. ЧЕЛОВЕК



04 ОБОРОТ ОРГАНИЗАЦИЙ – ЮРИДИЧЕСКИХ ЛИЦ

млрд рублей



Оборот организаций

В
действующих
ценах

2 562,1

В % к итогу

52,5



Отгружено товаров собственного производства

1 346,4



Продано сырья, материалов, комплектующих изделий, топлива, приобретенных ранее для производства продукции

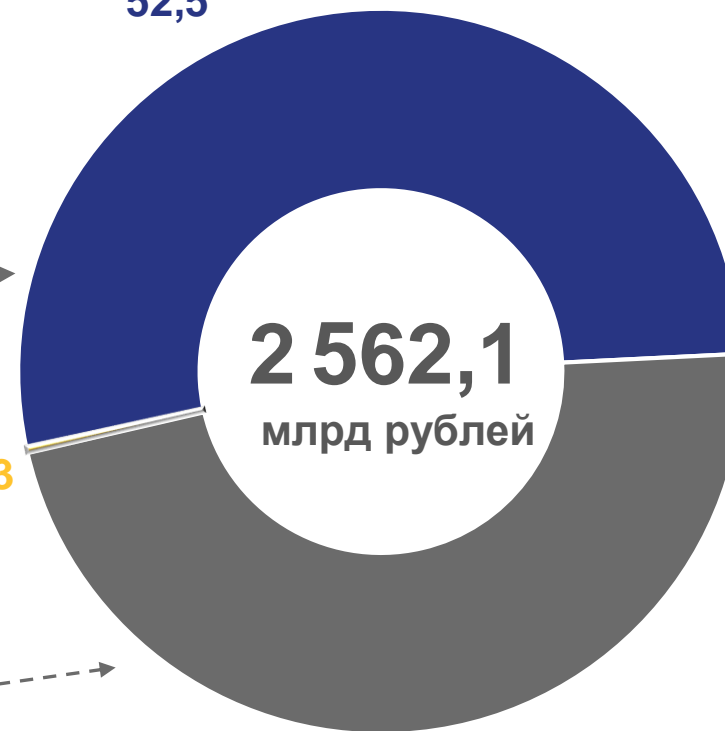
6,9

0,3



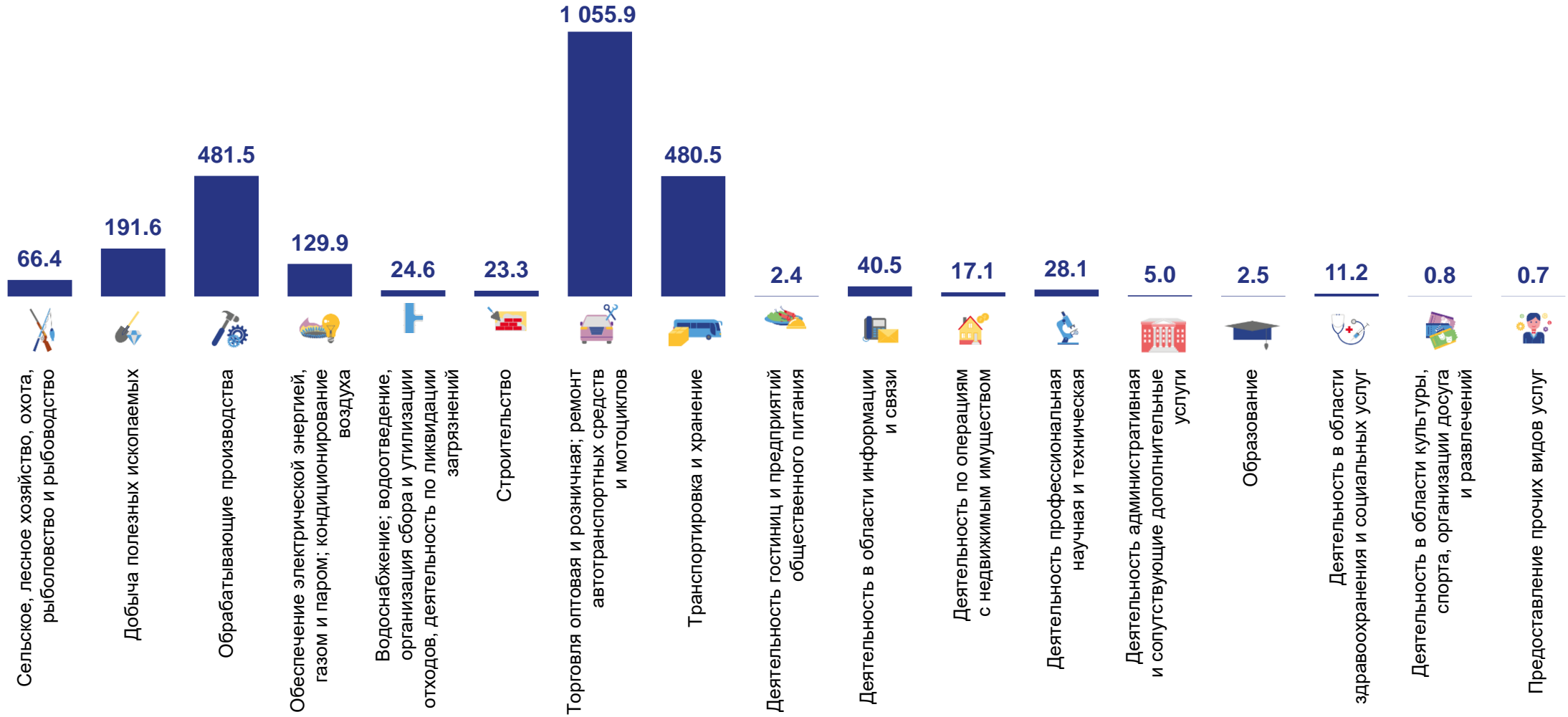
Продано товаров несобственного производства

1 208,8



ОБОРОТ ОРГАНИЗАЦИЙ ПО ВИДАМ ЭКОНОМИЧЕСКОЙ ДЕЯТЕЛЬНОСТИ

млрд рублей



СТРУКТУРА ОБОРОТА ОРГАНИЗАЦИЙ ПО ВИДАМ ЭКОНОМИЧЕСКОЙ ДЕЯТЕЛЬНОСТИ

в % к итогу



- Торговля оптовая и розничная; ремонт автотранспортных средств и мотоциклов
- Обрабатывающие производства
- Транспортировка и хранение
- Добыча полезных ископаемых
- Обеспечение электрической энергией, газом и паром; кондиционирование воздуха
- Сельское, лесное хозяйство, охота, рыболовство и рыбоводство
- Другие виды деятельности



Торговля оптовая и розничная; ремонт автотранспортных средств и мотоциклов

- Торговля оптовая, кроме оптовой торговли автотранспортными средствами и мотоциклами
- Торговля розничная, кроме торговли автотранспортными средствами и мотоциклами
- Торговля оптовая и розничная автотранспортными средствами и мотоциклами и их ремонт

05 ЗАТРАТЫ НА ПРОИЗВОДСТВО И ПРОДАЖУ ПРОДУКЦИИ (ТОВАРОВ, РАБОТ И УСЛУГ) ОРГАНИЗАЦИЙ – ЮРИДИЧЕСКИХ ЛИЦ

млн рублей



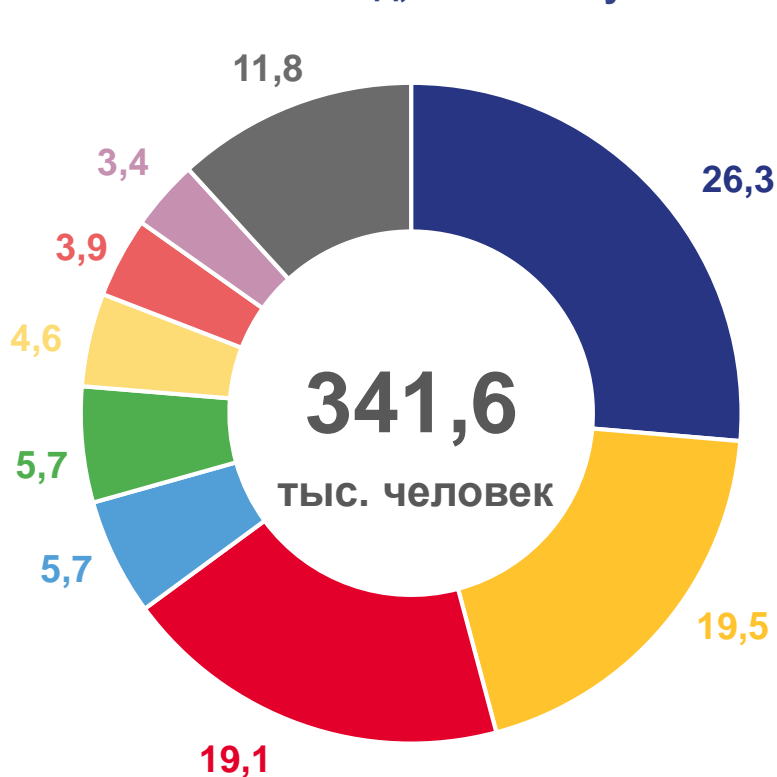
СТРУКТУРА ЗАТРАТ НА ПРОИЗВОДСТВО И ПРОДАЖУ ПРОДУКЦИИ (ТОВАРОВ, РАБОТ И УСЛУГ) ОРГАНИЗАЦИЙ – ЮРИДИЧЕСКИХ ЛИЦ

В % к итогу



06 ОСНОВНЫЕ ПОКАЗАТЕЛИ ДЕЯТЕЛЬНОСТИ ТЕРРИТОРИАЛЬНО – ОБОСОБЛЕННЫХ ПОДРАЗДЕЛЕНИЙ ¹⁾

Структура средней численности работников
за 2022 год, в % к итогу



- Обработывающие производства
- Торговля оптовая и розничная; ремонт автотранспортных средств и мотоциклов
- Транспортировка и хранение
- Деятельность в области информации и связи
- Обеспечение электрической энергией, газом и паром; кондиционирование воздуха
- Сельское, лесное хозяйство, охота, рыболовство и рыбоводство
- Деятельность профессиональная научная и техническая
- Деятельность административная и сопутствующие дополнительные услуги
- Другие виды деятельности

¹⁾ Сведения приведены по территориально-обособленным подразделениям, расположенным на территории Новосибирской области, вне зависимости от места государственной регистрации юридического лица, к которому относятся эти обособленные подразделения.



СТРУКТУРА ОБОРОТА ТЕРРИТОРИАЛЬНО-ОБОСОБЛЕННЫХ ПОДРАЗДЕЛЕНИЙ ¹⁾

В % к итогу



¹⁾ Сведения приведены по территориально-обособленным подразделениям, расположенным на территории Новосибирской области, вне зависимости от места государственной регистрации юридического лица, к которому относятся эти обособленные подразделения.